

# WETRIPANTU LA NUEVA SALIDA DEL SOL



**Sistematización y difusión del conocimiento ancestral williche  
Consejo Nacional de la Cultura y las Artes, Fondart Regional  
Modalidad Pueblos Originarios 2017**

**Kimeltuchefe: Hardy Patricio Ojeda Villarroel**

## Presentación

El wetripantu es la celebración del año nuevo mapuche williche que se realiza en el solsticio de invierno entre el 21 y el 24 de junio. El wetripantu es un día de celebración para el pueblo mapuche williche, ya que es el día más corto del año en el hemisferio sur y corresponde al comienzo de los días cada vez más largos hasta el solsticio de verano y el renacer eventual de la naturaleza tras el invierno al que se entra. El año nuevo mapuche williche equivale a la celebración del año nuevo occidental en la noche del 31 de diciembre cercano al solsticio de invierno septentrional (el día más corto del año en el hemisferio norte).

Según la cosmovisión ancestral en el wetripantu la tierra comienza a limpiarse con el agua, lo que provoca un nuevo ciclo de preparación de la tierra para otro periodo. Todos los che o personas deben participar junto a la diversidad de los seres vivos de la ñuke mapu, que son beneficiados por el chaw antu ( padre sol) para que haya prosperidad y bienestar.

Es una fiesta de agradecimiento por la vida que se renueva, se dialoga con el sol que da la vida, la fuerza y energía.

El presente trabajo no es un estudio investigativo antropológico del wetripantu, sino más bien un trabajo educativo para valorar y difundir una ceremonia ancestral relevante del pueblo mapuche williche en la contingencia sociocultural actual.

El propósito fundamental es contribuir con un aporte sustancial vernacular a la actual educación intercultural bilingüe mapuche williche de las diferentes Chilkatuwe.

Son muchos los conocimientos ancestrales existentes del wetripantu en los diferentes territorios del Futawillimpu, esto solo es una pequeña parte de ello.

## Kiñe: ¿Qué es el wetripantu?

- Es la ceremonia de la “nueva salida del sol”, we = nuevo, tripan = salida del sol, en el solsticio de invierno. Es el término del año viejo y la llegada de un nuevo ciclo en la Ñuke Mapu.
- Se recogen los frutos. La naturaleza descansa y se purifica con las grandes lluvias, para dar paso a los nuevos brotes y las nuevas energías de la Madre tierra.
- Es el término de un ciclo en la naturaleza y comienzo de otro nuevo. Por tal motivo, el pueblo mapuche williche agradece al Chaw Trokín por las cosechas del año y piden por el que viene. Se renueva la ñuke mapu o madre tierra, la naturaleza y también la ruktuche o familia y la cultura ancestral.



## Epu: Cuando se inicia el wetripantu

- En la última luna del srumi (otoño)
- En el punto central del solsticio de invierno (aslupuantü)
- En la noche más larga del año (wichapun) con la llegada de las grandes lluvias (fütamuwün).

- 21 de junio en invierno (puken ) a kuki mawun o llegada de las grandes lluvias.-

### **Kula: Las estaciones del tripantü, Meli kiyentu (4 estaciones)**

**Puken** : (invierno) periodo de descanso, de purificación de la ñuke mapu con las grandes lluvias y vientos. Celebración del wetripantu.

**Tripapul** (primavera) periodo se siembra y en donde que empieza a ver el rebrote de la naturaleza: Todo florece y anidan los pájaros.

**Antungi** : (verano) se alargan los días periodo de calor, maduran los cereales y de abundancia de frutos.-

**Srumí** : periodo de alejamiento del sol , tiempo de cosecha y guarda. Caída de las hojas caducas del pu aliwen (árboles).

### **Kechu: El tripantü –año mapuche williche**

- El año mapuche tiene varios espacios de tiempo, lo más conocidos son: puken, pewün, antungi y srumí.
- El antiguo año mapuche tenía 13 meses. Era año lunar, de 364 días. Y el mes se denominaba Küyen, porque tiene 28 días.
- EL mes tiene 4 semanas y se llama ñeimeli kaiwan.

## **Kayu: El ceremonial del wetripantu**

Los ancianos sabios se reúnen para acordar la celebración del wetripantü. Todo se hace de acuerdo a lo vivido durante el pasado periodo y de acuerdo a los sueños (peuman) premonitorios (wilel peuman ) de los kimche.

Se eskutuka a las fuerzas espirituales por la salud de las personas y de la comunidad, y la productividad de la ñuke tuwe para la nueva salida del Chau Antü.

Se solicita el ta pu kume monku mogen mapuche che (bienestar para la gente de la tierra).

## **Sregle: Los principales ritos**

Ritual de solicitud de permiso a las fuerzas espirituales. Al atardecer; ritual para despedir el año que se va.

Media noche; ritual de recibimiento del nuevo año.

Al amanecer; el kutsan kalul: ritual de bañarse con agua de la vertiente o estero.

A media noche: el chicoteo o azote de los árboles para que produzcan mejores frutos.

## **Pusra: Para celebrar el Wetripantu**

En el Wetripantu, es importante la práctica de las siguientes costumbres mapuche williche.

- Expresar espiritualidad ( efkutukar )
- Transmitir la memoria ( srakisuam )
- Compartir la comida ( kumiyal )
- La Música y danzas ( Ñongutukar, ulkantun ).
- Bañarse con la nueva agua ( kalul kutsan )

## **Aylla: El ritual de wetripantu en el rewe o recinto sagrado**

El efku es la ceremonia para agradecer, y solicitar a las divinidades bienestar y prosperidad común.-

El rewe o recinto sagrado lo componen las siguientes elementos:

Compawe= entrada ubicada hacia lafken mapu ( costa )

Tripawe = salida ubicada hacia el puel mapu ( salida del sol )

Bunke = arco de interrogación.-


Tretre = casita en forma de ruka donde se realiza el efku.

Kemu kemu = árbol sagrado o laurel para realizar el efku.

El muday = bebida sagrada para realizar el efku.-


Harina tostada = para realizar el efku.-

Kutral = brasero o fuego para realizar el efku.-



## Masri: La simbología mapuche williche

### Bandera



- Celeste: el huenumapu o cielo
- Cafe: ñuke mapu o la madre tierra
- Laurel: rama sagrada del pueblo mapuche williche, representa la paz.
- Chau antu: el padre sol que representa la vida, la fuerza, la luz
- Ñuke Ale: la mamita luna protectora y benefactora de la ñuke mapu

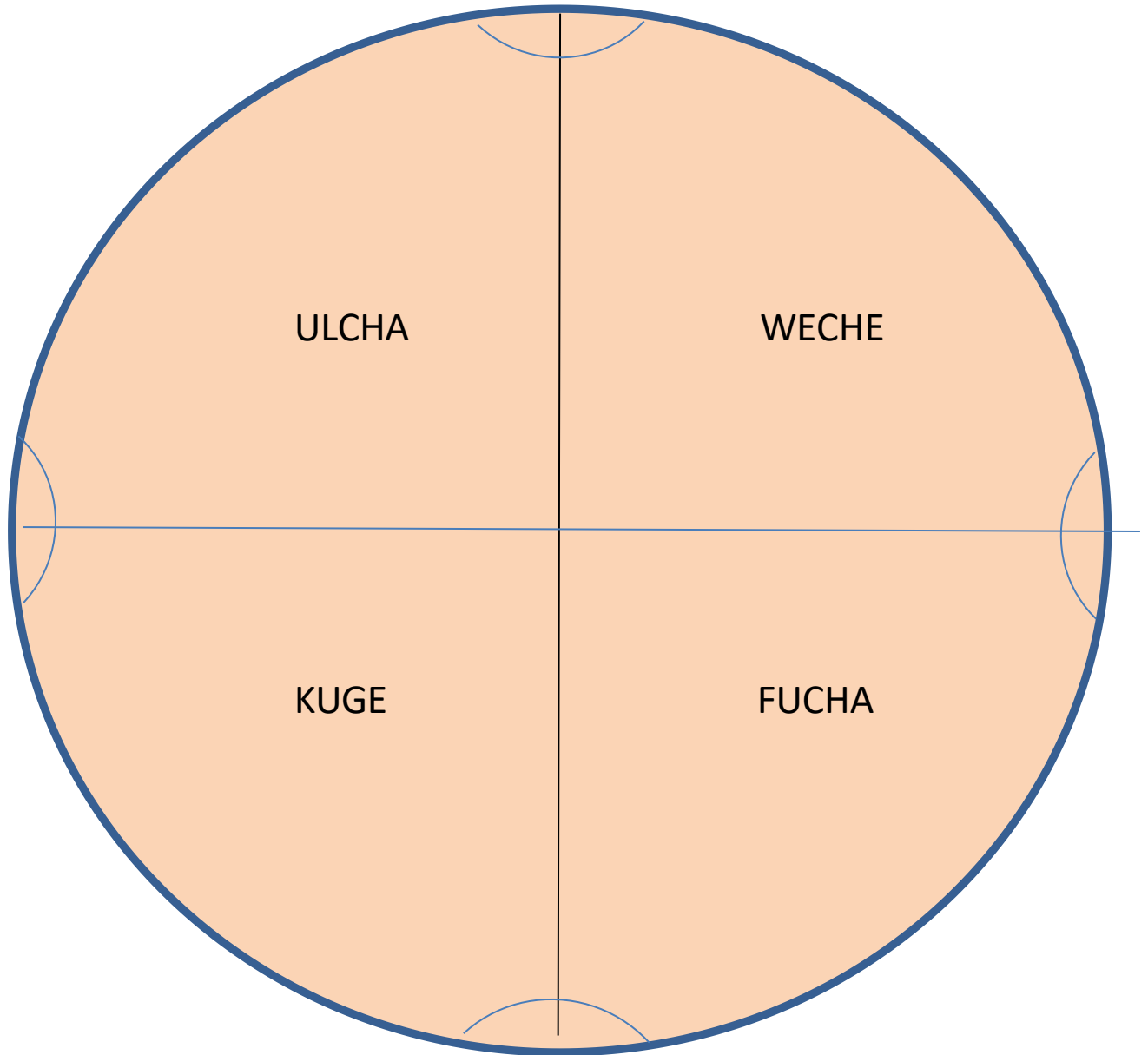
## Concepción de tiempo y espacio

### Calendario lunar: Meli az ale

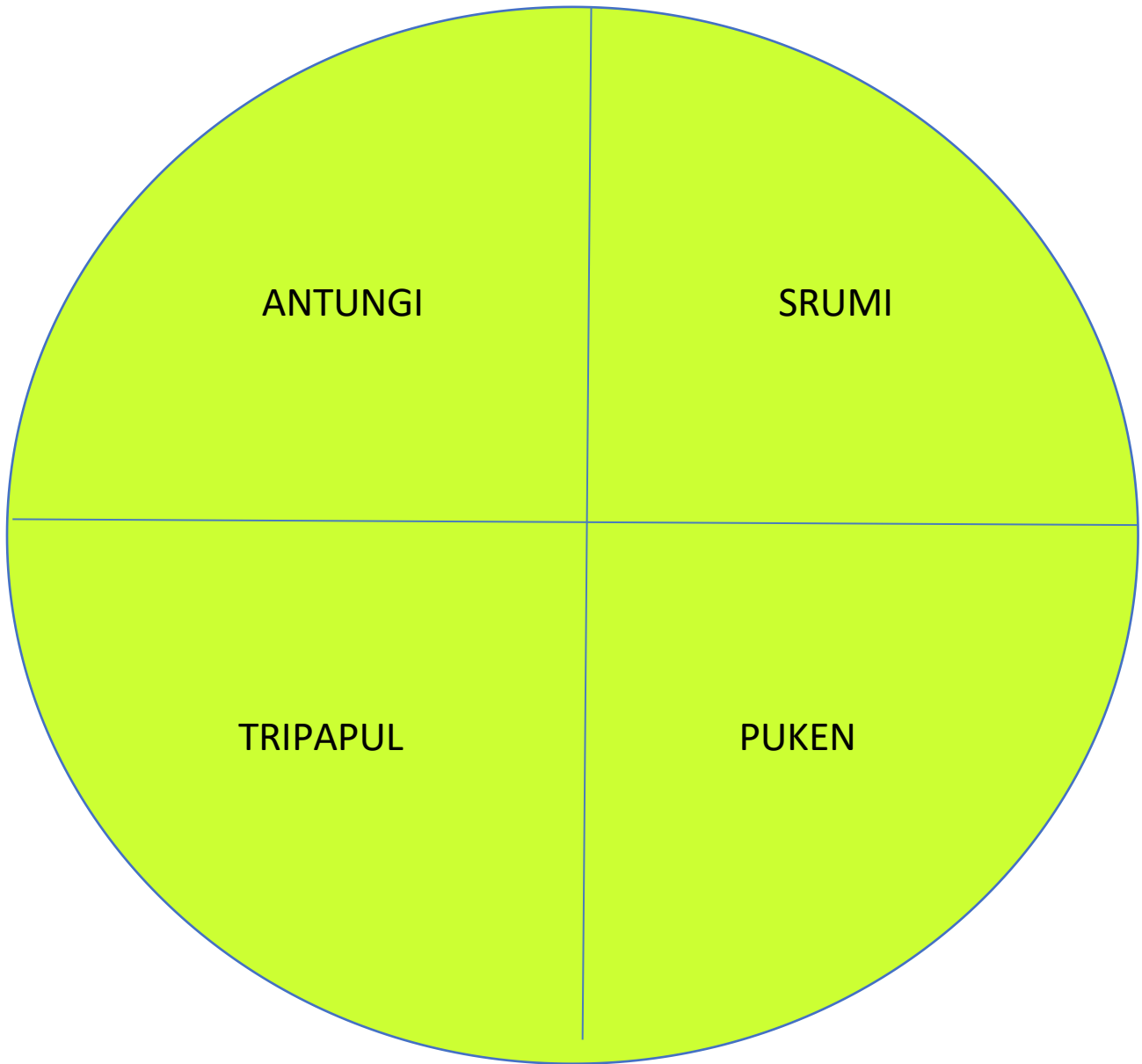
PURRUPACHI ALE	Luna menguante: ideal para siembras de productos bajo tierra como zanahorias, rábanos, betarragas, etc.
APOCHI ALE	Luna llena: tiempo de cosechas de productos de hojas sobre la tierra.
NANGKULECHI ALE	Luna creciente: ideal para siembra de productos de hojas sobre la tierra como lechuga, acelgas, coles. Etc.
WE ALE	Luna nueva: ideal para siembras de productos bajo tierra como zanahorias, rábanos, betarragas, etc.



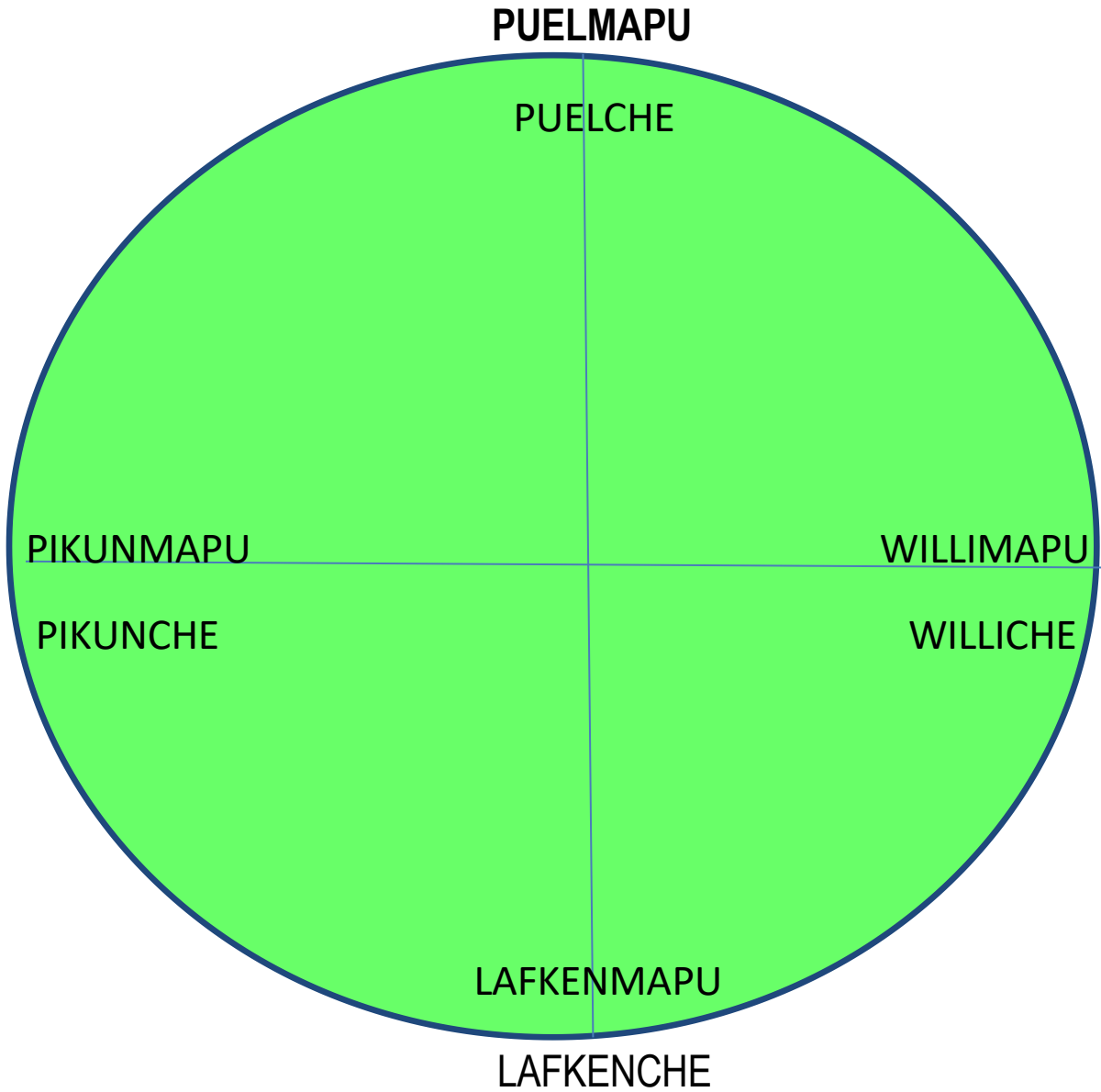
# KULTRUNG



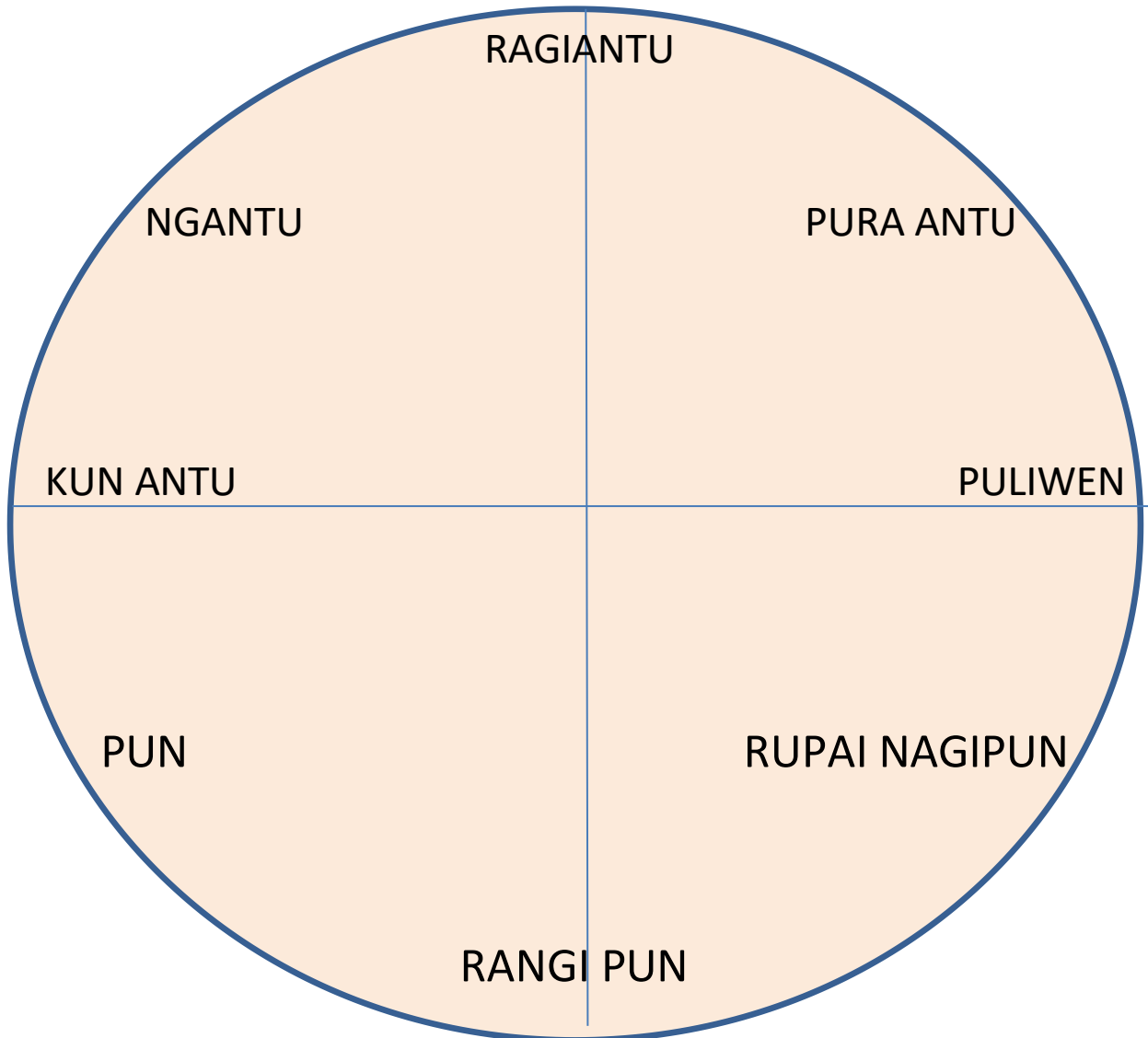
# MELI WITRAN MAPU



# PUNTOS CARDINALES



## PARTES DEL DIA



## Fuentes:

Chilkatuwe y lof Pichilafquenmapu 1998 Programa EIB

Chilkatuwe y lof Puninke 2006 Programa EIB

Lof kiyemtuin mapuche williche Pualhue 2004

Chilkatuwe Misión San Juan de la Costa 2015 – 2016 Programa EIB

Informantes: Pu kimche: Viviana Lemuy, Antonio Alcafuz, Juan Piniao, Matilde Catalán.

[https://es.wikipedia.org/wiki/We\\_Tripantu](https://es.wikipedia.org/wiki/We_Tripantu)